

**BASF Sociedade de  
Previdência Complementar**  
Relatório dos auditores independentes sobre as  
demonstrações contábeis em 31 de dezembro de 2023



## ***Relatório do auditor independente sobre as demonstrações contábeis***

Aos Administradores, Conselheiros,  
Participantes e Patrocinadores  
BASF Sociedade de Previdência Complementar

### **Opinião**

---

Examinamos as demonstrações contábeis da BASF Sociedade de Previdência Complementar ("Entidade"), que compreendem o balanço patrimonial consolidado em 31 de dezembro de 2023 e as respectivas demonstrações da mutação do patrimônio social, da mutação do ativo líquido por plano de benefícios, do ativo líquido por plano de benefícios, do plano gestão administrativa e das provisões técnicas do plano de benefícios para o exercício findo nessa data, bem como as correspondentes notas explicativas, incluindo as políticas contábeis significativas e outras informações elucidativas.

Em nossa opinião, as demonstrações contábeis acima referidas apresentam adequadamente, em todos os aspectos relevantes, a posição patrimonial e financeira da BASF Sociedade de Previdência Complementar em 31 de dezembro de 2023 e o desempenho de suas operações para o exercício findo nessa data, de acordo com as práticas contábeis adotadas no Brasil, aplicáveis às entidades reguladas pelo Conselho Nacional de Previdência Complementar (CNPIC).

### **Base para opinião**

---

Nossa auditoria foi conduzida de acordo com as normas brasileiras e internacionais de auditoria. Nossas responsabilidades, em conformidade com tais normas, estão descritas na seção intitulada "Responsabilidades do auditor pela auditoria das demonstrações contábeis". Somos independentes em relação à Entidade, de acordo com os princípios éticos relevantes previstos no Código de Ética Profissional do Contador e nas normas profissionais emitidas pelo Conselho Federal de Contabilidade, e cumprimos com as demais responsabilidades éticas conforme essas normas. Acreditamos que a evidência de auditoria obtida é suficiente e apropriada para fundamentar nossa opinião.

### **Responsabilidades da administração e da governança pelas demonstrações contábeis**

---

A administração da Entidade é responsável pela elaboração e adequada apresentação das demonstrações contábeis de acordo com as práticas contábeis adotadas no Brasil, aplicáveis às entidades reguladas pelo Conselho Nacional de Previdência Complementar (CNPIC) e pelos controles internos que ela determinou como necessários para permitir a elaboração de demonstrações contábeis livres de distorção relevante, independentemente se causada por fraude ou erro.

Na elaboração das demonstrações contábeis, a administração é responsável pela avaliação da capacidade da Entidade continuar operando, divulgando, quando aplicável, os assuntos relacionados com a sua continuidade operacional e o uso dessa base contábil na elaboração das demonstrações contábeis, a não ser que a administração pretenda liquidar a Entidade ou cessar suas operações, ou não tenha nenhuma alternativa realista para evitar o encerramento das operações.

Os responsáveis pela governança da Entidade são aqueles com responsabilidade pela supervisão do processo de elaboração das demonstrações contábeis.



BASF Sociedade de Previdência Complementar

## **Responsabilidades do auditor pela auditoria das demonstrações contábeis**

Nossos objetivos são obter segurança razoável de que as demonstrações contábeis, tomadas em conjunto, estão livres de distorção relevante, independentemente se causada por fraude ou erro, e emitir relatório de auditoria contendo nossa opinião. Segurança razoável é um alto nível de segurança, mas não uma garantia de que a auditoria realizada de acordo com as normas brasileiras e internacionais de auditoria sempre detectam as eventuais distorções relevantes existentes. As distorções podem ser decorrentes de fraude ou erro e são consideradas relevantes quando, individualmente ou em conjunto, possam influenciar, dentro de uma perspectiva razoável, as decisões econômicas dos usuários tomadas com base nas referidas demonstrações contábeis.

Como parte de uma auditoria realizada de acordo com as normas brasileiras e internacionais de auditoria, exercemos julgamento profissional e mantemos ceticismo profissional ao longo da auditoria. Além disso:

- Identificamos e avaliamos os riscos de distorção relevante nas demonstrações contábeis, independentemente se causada por fraude ou erro, planejamos e executamos procedimentos de auditoria em resposta a tais riscos, bem como obtemos evidência de auditoria apropriada e suficiente para fundamentar nossa opinião. O risco de não detecção de distorção relevante resultante de fraude é maior do que o proveniente de erro, já que a fraude pode envolver o ato de burlar os controles internos, conluio, falsificação, omissão ou representações falsas intencionais.
- Obtemos entendimento dos controles internos relevantes para a auditoria para planejarmos procedimentos de auditoria apropriados às circunstâncias, mas não com o objetivo de expressarmos opinião sobre a eficácia dos controles internos da Entidade.
- Avaliamos a adequação das políticas contábeis utilizadas e a razoabilidade das estimativas contábeis e respectivas divulgações feitas pela administração.
- Concluimos sobre a adequação do uso, pela administração, da base contábil de continuidade operacional e, com base nas evidências de auditoria obtidas, se existe incerteza relevante em relação a eventos ou condições que possam levantar dúvida significativa em relação à capacidade de continuidade operacional da Entidade. Se concluirmos que existe incerteza relevante, devemos chamar atenção em nosso relatório de auditoria para as respectivas divulgações nas demonstrações contábeis ou incluir modificação em nossa opinião, se as divulgações forem inadequadas. Nossas conclusões estão fundamentadas nas evidências de auditoria obtidas até a data de nosso relatório. Todavia, eventos ou condições futuras podem levar a Entidade a não mais se manter em continuidade operacional.
- Avaliamos a apresentação geral, a estrutura e o conteúdo das demonstrações contábeis, inclusive as divulgações e se essas demonstrações contábeis representam as correspondentes transações e os eventos de maneira compatível com o objetivo de apresentação adequada.

Comunicamo-nos com os responsáveis pela governança a respeito, entre outros aspectos, do alcance e da época dos trabalhos de auditoria planejados e das constatações significativas de auditoria, inclusive as deficiências significativas nos controles internos que, eventualmente, tenham sido identificadas durante nossos trabalhos.

São Paulo, 15 de março de 2024

PricewaterhouseCoopers  
Auditores Independentes Ltda.  
CRC 2SP000160/O-5

DocuSigned by  
Edison Arisa Pereira  
Número do EDICION ARISA PEREIRA 0009003891  
CPF 00856033511  
Data Hora de Assinatura: 15 de março de 2024 10:14:00PT  
O CN Brasil, CN: Sociedade da Família Federal do Brasil - RFB  
C: BR  
Estado: AC SERASA RFB-VS  
www.gov.br/cnpj

Edison Arisa Pereira  
Contador CRC 1SP127241/O-0

## BASF Sociedade de Previdência Complementar

### Balço Patrimonial Consolidado em 31 de dezembro

Em milhares de reais, exceto quando indicado de outra forma

Ativo	2023	2022	Passivo e Patrimônio Social	2023	2022
Disponível (Nota 4)	500	331	Exigível Operacional	3.067	3.008
Realizável	2.018.681	1.806.053	Gestão Previdencial	839	1.027
Gestão Previdencial	41	89	Gestão Administrativa	2.203	1.953
Gestão Administrativa	153	71	Investimentos	25	28
Investimentos (Nota 5)	2.018.487	1.805.893	Exigível contingencial (Nota 6)	4.831	4.676
Fundos de Investimento	2.015.908	1.802.492	Investimentos	4.831	4.676
Operações com Participantes	2.579	3.401	Patrimônio Social	2.011.413	1.798.878
Imobilizado e Intangível	130	178	Patrimônio de Cobertura do Plano	1.897.650	1.699.498
Imobilizado	23	30	Provisões Matemáticas (Nota 7)	1.984.082	1.784.254
Intangível	107	148	Benefícios Concedidos	804.312	762.247
			Benefícios a Conceder	1.179.770	1.022.007
			Equilíbrio técnico (Nota 9)	(86.432)	(84.756)
			Resultados Realizados	(86.432)	(84.756)
			Déficit Técnico Acumulado	(86.432)	(84.756)
			Fundos (Nota 8)	113.763	99.380
			Fundos Previdenciais	111.206	97.751
			Fundos Administrativos	2.557	1.629
Total do Ativo	2.019.311	1.806.562	Total do Passivo e do Patrimônio Social	2.019.311	1.806.562



CLEITON BARBOSA LUNA (20 de março de 2024 14:16 ADT)

Cleiton Barbosa Luna  
Diretor Superintendente



Priscila Camara Leal Carvalho de Souza (19 de março de 2024 18:06 ADT)

Priscila Camara Leal Carvalho de Souza  
Diretora Responsável pela Contabilidade



Júlio César M. Pasqualetto (19 de março de 2024 09:43 ADT)

Júlio Cesar Medeiros Pasqualetto  
Contador  
CRC: 047048.0-0-S-SP


As notas explicativas da administração são parte integrante das demonstrações contábeis.


## BASF Sociedade de Previdência Complementar

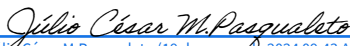
### Demonstração da Mutaç o do Patrim nio Social Exerc cios findos em 31 de dezembro

Em milhares de reais, exceto quando indicado de outra forma

Descri�o	2023	2022	Variac�o %
<b>A - Patrim�nio Social - In�cio do Exerc�cio</b>	<u>1.798.878</u>	<u>1.665.452</u>	8
1 – Adi�es	<u>321.297</u>	<u>240.848</u>	33
Contribui�es Previdenciais	89.199	82.923	8
Portabilidade	781	1.040	(25)
Outras Adi�es Previdenciais	4.006	4.314	(7)
Resultado Positivo L�quido dos Investimentos - Gest�o Previdencial	218.177	147.207	48
Receitas Administrativas	8.753	4.908	78
Resultado Positivo L�quido dos Investimentos – Gest�o Administrativa	381	456	(16)
2 – Destina�es	<u>(108.762)</u>	<u>(107.422)</u>	1
Benef�cios	(74.642)	(68.169)	9
Resgate	(17.775)	(21.654)	(18)
Portabilidade	(4.007)	(4.922)	(19)
Desonera�o de Contribui�es de Patrocinador(es)	(126)	(374)	(66)
Outras Dedu�es	(4.006)	(4.504)	(11)
Despesas administrativas	(8.206)	(7.799)	5
3 - Acr�scimo/Decr�scimo no Patrim�nio Social (1+2)	<u>212.535</u>	<u>133.426</u>	59
Provis�es Matem�ticas	199.828	144.326	38
Super�vit/D�ficit T�cnico do Exerc�cio	(1.676)	(17.162)	(90)
Fundos Previdenciais	13.455	8.697	55
Fundos Administrativos	928	(2.435)	(138)
<b>B - Patrim�nio Social - Final do Exerc�cio (A+3)</b>	<u><u>2.011.413</u></u>	<u><u>1.798.878</u></u>	12

  
CLEITON BARBOSA LUNA (20 de mar o de 2024 14:16 ADT)  
 Cleiton Barbosa Luna  
 Diretor Superintendente

  
Priscila Camara Leal Carvalho de Souza (19 de mar o de 2024 18:06 ADT)  
 Priscila Camara Leal Carvalho de Souza  
 Diretora Respons vel pela  
 Contabilidade

  
J lio C sar M. Pasqualetto (19 de mar o de 2024 09:43 ADT)  
 J lio C sar Medeiros Pasqualetto  
 Contador  
 CRC: 047048.0-0-S-SP

As notas explicativas da administra o s o parte integrante das demonstra es cont beis.


## BASF Sociedade de Previdência Complementar

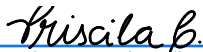
### Demonstração da Mutaç o do Ativo L quido por Plano de Benef cios


Exerc cios findos em 31 de dezembro

Em milhares de reais, exceto quando indicado de outra forma

Descri�o	2023	2022	Variac�o %
<b>(A) Ativo L�quido - In�cio do Exerc�cio</b>	<u>1.797.249</u>	<u>1.661.388</u>	8
1 - Adi�es	<u>312.245</u>	<u>235.484</u>	33
Contribui�es	89.281	82.923	8
Portabilidade	781	1.040	(25)
Outras Adi�es Previdenciais	4.006	4.314	(7)
Resultado Positivo L�quido dos Investimentos – Gest�o Previdencial	218.177	147.207	48
2 - Dedu�es	<u>(100.638)</u>	<u>(99.623)</u>	1
Benef�cios	(74.642)	(68.169)	9
Resgates	(17.775)	(21.654)	(18)
Portabilidade	(4.007)	(4.922)	(19)
Desonera�o de Contribui�es de Patrocinador(es)	(126)	(374)	(66)
Outras Dedu�es	(4.006)	(4.504)	(11)
Cobertura / Revers�o de Despesas Administrativas	(82)	-	-
3 - Acr�scimo/Decr�scimo no ativo l�quido	<u>211.607</u>	<u>135.861</u>	56
Provis�es Matem�ticas	199.828	144.326	38
Fundos Previdenciais	13.455	8.697	55
Super�vit/D�ficit T�cnico do Exerc�cio	(1.676)	(17.162)	(90)
<b>(B) Ativo l�quido - Final do Exerc�cio</b>	<u>2.008.856</u>	<u>1.797.249</u>	12
<b>(C) Fundos N�o Previdenciais</b>	<u>928</u>	<u>(2.435)</u>	(138)
Fundos administrativos	<u>928</u>	<u>(2.435)</u>	(138)

  
CLEITON BARBOSA LUNA (20 de mar o de 2024 14:16 ADT)  
 Cleiton Barbosa Luna  
 Diretor Superintendente

  
Priscila Camara Leal Carvalho de Souza (19 de mar o de 2024 18:06 ADT)  
 Priscila Camara Leal Carvalho de Souza  
 Diretora Respons vel pela  
 Contabilidade

  
J lio C sar Medeiros Pasqualetto (19 de mar o de 2024 09:43 ADT)  
 J lio C sar Medeiros Pasqualetto  
 Contador  
 CRC: 047048.0-0-S-SP


As notas explicativas da administra o s o parte integrante das demonstra es cont beis.

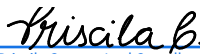
## BASF Sociedade de Previdência Complementar


### Demonstração do Ativo Líquido por Plano de Benefícios Exercícios findos em 31 de dezembro

Em milhares de reais, exceto quando indicado de outra forma

Descrição	2023	2022	Variação %
1 - Ativos	2.017.105	1.804.609	12
Disponível	323	158	104
Recebível	2.598	1.718	51
1.1 - Investimento	2.014.184	1.802.733	12
Fundos de Investimento	2.011.605	1.799.332	12
Operações com Participantes	2.579	3.401	(24)
2 - Obrigações	5.692	5.731	(1)
Operacional	839	1.027	(18)
Contingencial	4.831	4.676	3
Investimentos	22	28	(21)
3 - Fundos não previdenciais	2.557	1.629	57
Fundos Administrativos	2.557	1.629	57
4 - Resultado a Realizar	-	-	-
5 - Ativo Líquido (1-2-3-4)	2.008.856	1.797.249	12
Provisões Matemáticas	1.984.082	1.784.254	11
Déficit Técnico	(86.432)	(84.756)	2
Fundos Previdenciais	111.206	97.751	14
Apuração do equilíbrio técnico ajustado			
a. Equilíbrio Técnico	(86.432)	(84.756)	2
b. (+/-) Ajuste de Precificação	29.444	34.382	(14)
c. (+/-) Equilíbrio Técnico Ajustado (a+b)	(56.988)	(50.374)	13

  
CLEITON BARBOSA LUNA (20 de março de 2024 14:16 ADT)  
 Cleiton Barbosa Luna  
 Diretor Superintendente

  
Priscila Camara Leal Carvalho de Souza (19 de março de 2024 18:06 ADT)  
 Priscila Camara Leal Carvalho de Souza  
 Diretora Responsável pela  
 Contabilidade

  
Júlio César M. Pasqualetto (19 de março de 2024 09:43 ADT)  
 Júlio César Medeiros Pasqualetto  
 Contador  
 CRC: 047048.0-0-S-SP


As notas explicativas da administração são parte integrante das demonstrações contábeis.


## BASF Sociedade de Previdência Complementar

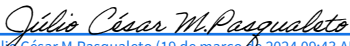
### Demonstração do Plano de Gestão Administrativa Exercícios findos em 31 de dezembro

Em milhares de reais, exceto quando indicado de outra forma

Descrição	2023	2022	Variação %
<b>(A) Fundo Administrativo do Exercício Anterior</b>	<b>1.629</b>	<b>4.064</b>	<b>(60)</b>
1 - Custeio da Gestão Administrativa	9.134	5.364	70
1.1 - Receitas	9.134	5.364	70
Custeio Administrativo da Gestão Previdencial	82	-	100
Custeio Administrativo dos Investimentos	8.671	4.908	77
Resultado Positivo Líquido dos Investimentos	381	456	(16)
2 - Despesas Administrativas	(8.206)	(7.799)	5
2.1 - Administração dos Planos Previdenciais	(8.206)	(7.799)	5
Pessoal e Encargos	(5.085)	(4.580)	11
Treinamentos/Congressos e Seminários	(69)	(68)	1
Viagens e Estádias	(3)	-	-
Serviços de Terceiros	(2.220)	(2.515)	(12)
Despesas Gerais	(232)	(212)	9
Depreciações e Amortizações	(48)	(51)	(6)
Tributos	(549)	(373)	47
3 - Constituição/Reversão de contingências	-	-	-
4 - Reversão de recursos para o plano de benefícios	-	-	-
5 - Resultado negativo líquido dos investimentos	-	-	-
6 – Suficiência / (Insuficiência) da gestão administrativa (1-2-3-4-5)	928	(2.435)	(138)
7 - Constituição/Reversão do fundo administrativo (6)	928	(2.435)	(138)
<b>(B) Fundo administrativo do exercício atual (A+7)</b>	<b>2.557</b>	<b>1.629</b>	<b>57</b>

  
 CLEITON BARBOSA LUNA (20 de março de 2024 14:16 ADT)  
 Cleiton Barbosa Luna  
 Diretor Superintendente

  
 Priscila Camara Leal Carvalho de Souza (19 de março de 2024 18:06 ADT)  
 Priscila Camara Leal Carvalho de Souza  
 Diretora Responsável pela  
 Contabilidade

  
 Júlio César Medeiros Pasqualetto (19 de março de 2024 09:43 ADT)  
 Júlio César Medeiros Pasqualetto  
 Contador  
 CRC: 047048.0-0-S-SP

As notas explicativas da administração são parte integrante das demonstrações contábeis.



## BASF Sociedade de Previdência Complementar

### Demonstração das Provisões Técnicas do Plano de Benefícios

Exercícios findos em 31 de dezembro

Em milhares de reais, exceto quando indicado de outra forma

Descrição	2023	2022	Variação %
<b>Provisões Técnicas (1+2+3+4+5)</b>	<b>2.009.695</b>	<b>1.798.276</b>	<b>12</b>
1 - Provisões Matemáticas	1.984.082	1.784.254	11
1.1 - Benefícios Concedidos	804.312	762.247	6
Contribuição Definida	249.570	214.702	16
Benefício Definido	554.742	547.545	1
1.2 - Benefício a Conceder	1.179.770	1.022.007	15
Contribuição Definida	1.179.770	1.022.007	15
Saldo de Contas - Parcela Patrocinador(es) / Instituidor(es)	572.766	498.781	15
Saldo de Contas - Parcela Participantes	607.004	523.226	16
2 - Equilíbrio Técnico	(86.432)	(84.756)	2
2.1 - Resultados Realizados	(86.432)	(84.756)	2
(-) Déficit Técnico Acumulado	(86.432)	(84.756)	2
3 - Fundos	111.206	97.751	14
3.1 - Fundos Previdenciais	111.206	97.751	14
4 - Exigível Operacional	839	1.027	(18)
4.1 - Gestão Previdencial	839	1.027	(18)
5 - Exigível Contingencial	-	-	-
5.1 - Gestão Previdencial	-	-	-



CLEITON BARBOSA LUNA (20 de março de 2024 14:16 ADT)

Cleiton Barbosa Luna  
Diretor Superintendente



Priscila Camara Leal Carvalho de Souza (19 de março de 2024 18:06 ADT)

Priscila Camara Leal Carvalho de Souza  
Diretora Responsável pela  
Contabilidade



Júlio César M. Pasqualeto (19 de março de 2024 09:43 ADT)

Júlio César Medeiros Pasqualeto  
Contador  
CRC: 047048.0-0-S-SP

As notas explicativas da administração são parte integrante das demonstrações contábeis.

## BASF Sociedade de Previdência Complementar

### Notas explicativas as demonstrações contábeis

Em 31 de dezembro

Em milhares de reais, exceto quando indicado de outra forma

#### 1 Contexto Operacional

##### (a) Constituição

A BASF Sociedade de Previdência Complementar ("BASF PC" ou "Entidade") é uma Entidade fechada de previdência complementar, sem fins lucrativos, com autonomia administrativa e financeira, constituída como sociedade civil em 19 de dezembro de 1986, em conformidade com a Lei nº 6.435, de 15 de julho de 1977, autorizada a funcionar por prazo indeterminado pela Portaria nº 3.907, do Ministério da Previdência Social (MPS), de 23 de dezembro de 1986.

Os recursos administrados pela BASF PC são oriundos de contribuições de patrocinadoras e participantes do plano e rendimentos das aplicações desses recursos, que devem obedecer ao disposto em resoluções do Conselho Monetário Nacional – CMN e seguem como pilar as determinações da política de investimentos do plano de benefícios.

##### (b) Objetivo

O objetivo principal da BASF PC é a administração de planos de caráter previdenciário, complementares ao regime geral de previdência social.

Planos de Benefícios sob gestão da Entidade	Cadastros	Modalidade	Patrocinadoras
Plano de Aposentadoria BASF	CNPB 1986.0008-18 CNPJ (*) 48.306.711/0001-15	Contribuição Variável	<ul style="list-style-type: none"> <li>· BASF S.A.</li> <li>· BASF Poliuretanos Ltda.</li> <li>· Associação Desportiva Classista BASF</li> <li>· Cooperativa de Economia e Crédito Mútuo do Grupo BASF</li> <li>· Chemetall do Brasil Ltda.</li> <li>· CA Pesquisa e Comércio de Sementes Ltda.</li> <li>· BASF Catalisadores Ltda.</li> <li>· BASF Sociedade de Previdência Complementar.</li> </ul>

(\*) Em cumprimento a Resolução CNPC nº 57 de 28 de junho de 2023, que altera a Resolução CNPC nº 46 de 01 de outubro de 2021, que trata das condições, procedimentos e prazos para a identificação e cadastramento do CNPJ (sem personalidade jurídica), para fins de operacionalização da independência patrimonial do Plano de Benefícios administrado, a BASF Sociedade de Previdência Complementar concluiu as adequações requeridas pelos Órgãos Competentes em 30 de setembro de 2023.

##### (c) Participantes

Poderão ser participantes do Plano todos os colaboradores das patrocinadoras que requererem sua inscrição e preencherem os formulários exigidos pela Entidade.

## BASF Sociedade de Previdência Complementar

### Notas explicativas as demonstrações contábeis

Em 31 de dezembro

Em milhares de reais, exceto quando indicado de outra forma

Participantes	2023	2022
Assistidos	547	543
Pensionistas	98	94
Ativos	4.149	4.055
BPD – Benefício Proporcional Diferido	533	503
Autopatrocinados	89	88
Demitidos Aguardando Opção	32	49
Resgates Presumidos	70	111

Os participantes ativos do Plano de Aposentadoria BASF estão divididos em três Grupos: CIBA, Grupo 1 e Grupo 2.

**Grupo CIBA:** Os participantes vinculados ao Plano de Aposentadoria PREVI CIBA até 20/10/2010, os quais integram o Plano de Aposentadoria BASF em decorrência da incorporação do Plano de Aposentadoria PREVI CIBA. Esse grupo está classificado nos institutos junto ao plano da BASF Previdência e possui algumas regras características ao Plano CIBA, descritas a partir do capítulo 14 do regulamento. Não há participantes contribuintes neste Grupo.

**Grupo 1:** são os Participantes que tiverem ingressado no Plano até o dia anterior ao da aprovação pelo órgão público competente (12/02/2017), das alterações efetuadas neste Regulamento, e que optaram pela manutenção das regras vigentes na referida data, conforme dispõe o item 13.14 do Regulamento.

**Grupo 2:** são os Participantes que tiverem ingressado no Plano até o dia anterior ao da aprovação pelo órgão público competente, das alterações efetuadas no Regulamento, e que optaram pelas novas regras, vigentes a partir da data da citada aprovação (13/02/2017), conforme dispõe o item 13.14 do Regulamento, e os Participantes que ingressarem neste Plano a partir da data de aprovação mencionada.

Os participantes assistidos permanecem no mesmo grupo onde eram classificados enquanto ativos.

#### (d) Contribuições

A contribuição Básica do participante do Grupo 1, se dá de acordo com o Salário Aplicável igual ou superior a 35 (trinta e cinco) USB, poderá efetuar Contribuições Básicas ao Plano correspondentes a 7% (sete por cento) da parcela de seu Salário Aplicável superior a 15 (quinze) USB.

A Contribuição Normal de Patrocinadora corresponderá a 50% (cinquenta por cento) da Contribuição Básica efetuada pelo Participante Ativo.

A Contribuição Complementar poderá ser efetuada pela Patrocinadora mensalmente, a seu exclusivo critério, pautando-se em regras uniformes e não discriminatórias, e corresponderá a um valor por ela estabelecido periodicamente de até o máximo de 100% (cem por cento) das Contribuições Básicas efetuadas pelos Participantes Ativos.

## BASF Sociedade de Previdência Complementar

### Notas explicativas as demonstrações contábeis

Em 31 de dezembro

Em milhares de reais, exceto quando indicado de outra forma

A contribuição Básica do participante do Grupo 2, se dá de acordo com sua faixa salarial conforme a seguir:

<u>Salário Aplicável</u>	<u>Porcentagem de contribuição</u>
Até 23 (vinte e três) USBs	0 até 2%
Até 46 (quarenta e seis) USBs	0 até 4%
Até 69 (sessenta e nove) USBs	0 até 6%
Até 92 (Noventa e duas) USBs	0 até 7%
Superior a 92 (Noventa e duas) USBs	0 até 8%

A Contribuição Normal de Patrocinadora corresponderá a 100% (cem por cento) da Contribuição Básica efetuada pelo Participante Ativo.

#### (e) Benefícios e Institutos

##### . Aposentadoria

O Benefício por Aposentadoria Normal é assegurado aos participantes a partir de 55 anos de idade, e que tenham completado três anos de vinculação ao plano.

##### . Desligamento

Aos participantes do Grupo 1 é assegurada a opção pelo Resgate de suas próprias contribuições, acrescidas dos respectivos rendimentos, no caso de rescisão do contrato de trabalho com qualquer uma das patrocinadoras.

Aos participantes do Grupo 2 é assegurada a opção pelo Resgate do montante correspondente ao saldo da conta do participante e a seguinte parcela do saldo de conta de patrocinadora:

<u>Tempo de serviço prestado à patrocinadora na data do término do vínculo empregatício</u>	<u>Porcentagem do saldo de conta de patrocinadora</u>
Até 1 ano completo	0%
Entre 1 ano e 1 dia até 2 anos completos	20%
Entre 2 anos e 1 dia até 3 anos completos	40%
Entre 3 anos e 1 dia até 4 anos completos	60%
Entre 4 anos e 1 dia até 5 anos completos	80%
Acima de 5 anos	100%

##### . Benefício Proporcional Diferido (BPD)

Aos participantes que tenham completado três anos de vinculação ao plano é assegurada a opção pelo Benefício Proporcional Diferido.

##### . Portabilidade

Aos participantes que tenham completado três anos de vinculação ao plano é assegurada a opção pela Portabilidade.

## BASF Sociedade de Previdência Complementar

### Notas explicativas as demonstrações contábeis

Em 31 de dezembro

Em milhares de reais, exceto quando indicado de outra forma

Aos participantes do Grupo 1 é assegurada a opção do montante correspondente ao saldo da conta do participante e a seguinte parcela do saldo de conta de patrocinadora:

<u>Tempo de serviço prestado à patrocinadora na data do término do vínculo empregatício</u>	<u>Porcentagem do saldo de conta de patrocinadora</u>
Até 3 anos completos	0%
Entre 3 anos e 1 dia até 10 anos completos	20%
Entre 10 anos e 1 dia até 15 anos completos	30%
Entre 15 anos e 1 dia até 20 anos completos	40%
Entre 20 anos e 1 dia até 25 anos completos	50%
Acima de 25 anos	100%

Aos participantes do Grupo 2 é assegurada a opção pelo montante correspondente a 100% do saldo total da conta do participante.

#### . Autopatrocínio

Aos participantes é assegurada a opção pelo Autopatrocínio, que nesse caso, além de suas contribuições, efetuarão as contribuições que seriam feitas pela patrocinadora assumindo o custeio das despesas administrativas decorrentes da sua manutenção no plano, observada a taxa e a forma de custeio estabelecidas em cada exercício, conforme previsto no regulamento vigente.

#### (f) Características do Plano de Aposentadoria

O plano de aposentadoria está classificado na modalidade de Contribuição Variável, cujos benefícios programados apresentam a conjugação das características da modalidade de Contribuição Definida, os quais são calculados com base em um fundo formado pelas contribuições individuais de cada participante e contribuições das patrocinadoras, acrescidas dos respectivos rendimentos líquidos, e na aposentadoria apresentam as características da modalidade do plano de Benefício Definido.

Para os participantes do Grupo 1, o benefício de Aposentadoria Normal corresponderá a uma parcela na forma de renda vitalícia, gerada pelo saldo de conta de patrocinadora, e uma parcela na forma de renda financeira, gerada pelo saldo de conta de participante.

Para os benefícios de Incapacidade e Pensão por Morte serão acrescidos ao saldo de conta de participante o saldo de conta projetada, correspondente a 150% da última contribuição básica do participante, vezes o número de meses entre a data de sua morte ou incapacidade e a data em que completar 55 anos de idade.

Para os participantes do Grupo 2, os benefícios de Aposentadoria Normal, Incapacidade e Pensão por Morte são pagos na forma de renda financeira calculada com base no saldo de conta total (patrocinadora + participante).

## 2 Apresentação das Demonstrações Contábeis

As Demonstrações Contábeis estão sendo apresentadas em atendimento às disposições legais dos órgãos normativos e reguladores das atividades das Entidades Fechadas de Previdência Complementar, especificamente Resolução PREVIC nº 23, de 14/08/2023, NBC ITG nº 2001, de 15/12/2022, Resolução CNPC nº 43, de 06/08/2021 e Resolução CNPC nº 44, de 06/08/2021. Essas diretrizes não requerem a divulgação em separado de ativos e passivos de curto prazo e

## **BASF Sociedade de Previdência Complementar**

### **Notas explicativas as demonstrações contábeis**

**Em 31 de dezembro**

**Em milhares de reais, exceto quando indicado de outra forma**

de longo prazo. A estrutura da planificação contábil padrão das EFPC reflete o ciclo operacional de longo prazo da sua atividade, de forma que a apresentação de ativos e passivos, observadas as gestões previdencial, assistencial e administrativa e o fluxo dos investimentos, proporcione informações mais adequadas, confiáveis e relevantes do que a apresentação em circulante e não circulante, em conformidade com o item 63 da NBC TG 26 (R5). A sistemática introduzida pelos órgãos normativos apresenta, além das características já descritas, a segregação dos registros contábeis em três gestões distintas (Previdencial, Assistencial e Administrativa) e o fluxo dos investimentos, que é comum às Gestões Previdencial e Administrativa, segundo a natureza e a finalidade das transações.

A emissão dessas Demonstrações Contábeis da Entidade foi autorizada pela Administração, em 15 de março de 2024.

### **3 Descrição das Principais Políticas Contábeis**

A escrituração contábil das operações obedece às políticas contábeis adotadas no Brasil para as entidades fechadas de previdência complementar, observadas as normas, os procedimentos e os critérios gerais determinados pelo Conselho Nacional de Previdência Complementar CNPC.

#### **Registro das Adições, Deduções, Receitas, Despesas**

As Adições e Deduções da Gestão Previdencial, Receitas e Despesas da Gestão Administrativa, as Rendas/Variações Positivas e Deduções/Variações Negativas do Fluxo de Investimento são escrituradas pelo princípio contábil de competência de exercícios.

As contribuições dos autopatrocinados são registradas pelo regime de caixa por ocasião do recebimento e as contribuições das patrocinadoras são registradas pelo regime de competência, ambos conforme prazos previstos no regulamento do plano de benefícios.

As contribuições dos participantes e patrocinadoras são registradas pelo regime de competência.

#### **Reservas Matemáticas e Fundos da Gestão Previdencial**

São apurados com base em cálculos atuariais, procedidos por atuários contratados pela Entidade e representam os compromissos acumulados no encerramento do exercício, quanto aos benefícios concedidos e a conceder aos participantes e assistidos, na forma prevista no Regulamento do Plano de Benefícios.

A Provisão Matemática é composta pelos saldos das contas dos participantes ativos, pelo saldo de conta de participantes assistidos que optaram pelo recebimento de benefícios na forma de percentual sobre o saldo ou renda financeira e pela reserva matemática de benefícios concedidos atuarialmente, calculada pelos atuários, para os assistidos que optaram pela renda mensal vitalícia.

#### **(a) Apuração do Resultado**

Os componentes das demonstrações de resultados são registrados pelo regime de competência (exceto o recebimento de contribuições de participantes autopatrocinados).

#### **(b) Realizável**

#### **(i) Gestão Previdencial**

Refere-se principalmente a valores a receber das patrocinadoras e dos participantes relativos às

## **BASF Sociedade de Previdência Complementar**

### **Notas explicativas as demonstrações contábeis**

**Em 31 de dezembro**

**Em milhares de reais, exceto quando indicado de outra forma**

---

contribuições mensais.

#### **(ii) Gestão Administrativa**

Refere-se principalmente a valores a receber do plano de benefícios.

#### **(iii) Investimentos**

Em 2023, os segmentos investidos compreendem fundos de investimento de Renda Fixa, Renda Variável, Multimercados Estruturados, Investimentos no Exterior, Participações, Imobiliários e Operações com Participantes.

Conforme estabelecido pela Resolução CNPC nº137, de 13 de março de 2020, alterada pela Resolução CNPC 43, de 06 de agosto de 2021, e pela Resolução PREVIC nº 23, de 14 de Agosto de 2023, os títulos e valores mobiliários estão demonstrados pelos seguintes critérios de classificação:

##### **. Títulos Mantidos até o Vencimento**

Ativos financeiros designados no momento da aquisição com esta classificação não são passíveis de negociação, sendo contabilizados ao custo de aquisição, acrescidos dos rendimentos auferidos até a data do balanço em contrapartida ao resultado.

A Entidade possui em sua carteira fundos exclusivos com títulos marcados na categoria de mantidos até o vencimento e possui o estudo de ALM (Asset Liability Management) da parcela de Renda Mensal Vitalícia realizado em março de 2022 aprovado pelo Conselho Deliberativo.

##### **. Títulos para Negociação**

Títulos e valores mobiliários adquiridos com o propósito de serem ativos e frequentemente negociados. São contabilizados pelo custo de aquisição, acrescido dos rendimentos auferidos e ajustados pelo valor de mercado, com os ganhos e as perdas não realizados reconhecidos na Demonstração da Mutação do Ativo Líquido (DMAL).

Sob o título de "Investimentos", no ativo realizável, estão incluídas todas as aplicações de recursos do plano, que são classificadas em créditos privados e depósitos e cotas de fundos de investimentos.

... **Fundos de Investimentos** em Renda Fixa, Renda Variável, Multimercados Estruturados, Investimentos no Exterior, Participações e Imobiliários

Representa as aplicações efetuadas pelo plano em fundos de investimentos registrados pelo valor de aplicação, acrescidos dos rendimentos auferidos até a data do balanço que refletem o valor dos seus ativos/passivos e registrada em conta de resultado no fluxo dos investimentos.

As carteiras desses fundos são constituídas por ativos, que obrigatoriamente atendem o previsto na Resolução nº 4.994 de 24 de março de 2022, que revogou a Resolução nº 4.661 de 25 de maio de 2018.

Diante da Segregação de ativos referente às parcelas BD e CD do Plano de Benefícios, descritas no conjunto da nota 4 (itens c e d) das Notas Explicativas, foi aprovada:

## BASF Sociedade de Previdência Complementar

### Notas explicativas as demonstrações contábeis

Em 31 de dezembro

Em milhares de reais, exceto quando indicado de outra forma

- a cisão parcial do Patrimônio Líquido do Fundo BCP ALM CD FI RF, inscrito no CNPJ/ME sob o nº 18.059.047/0001-96 (“Fundo Cindido”), no fechamento do movimento do dia 27/05/2022 (“Data da Cisão”), para o BCP ALM BD FI RF, inscrito no CNPJ/ME sob o nº 44.544.136/0001-38 (“Fundo Cindendo”), ambos administrados pelo Banco Bradesco S.A., bem como os procedimentos operacionais necessários para sua efetivação.
- a cisão parcial do Patrimônio Líquido do Fundo BCP ACRÍLICO CD FI RF, inscrito no CNPJ/ME sob o nº 21.186.519/0001-86 (“Fundo Cindido”), no fechamento do movimento do dia 13/09/2022 (“Data da Cisão”), para o BCP BASF ACRÍLICO BD, inscrito no CNPJ/ME sob o nº 46.171.893/0001-39 (“Fundo Cindendo”), ambos administrados pelo Banco Bradesco S.A., bem como os procedimentos operacionais necessários para sua efetivação.

Os administradores dos fundos da BASF PC são Banco Bradesco, BB Gestão de Recursos DTVM, BEM DTVM, Banco Santander, Santander DTVM, BTG Pactual Serviços Financeiros, Brasil Genial, BNP Paribas, BNY Mellon Serviços Financeiros, BRL Trust Investimentos, Intrag DTVM, Lions Trust, Santander Caceis, SulAmérica Investimentos e XP Investimentos.

Os fundos abertos são custodiados no Banco Bradesco, Banco BTG Pactual, Banco do Brasil, Banco Genial, BNP Paribas, BNY Mellon Banco, BRL Trust Investimentos, Itaú Unibanco e Santander Caceis. Sendo todos os fundos registrados em seus órgãos reguladores.

Os fundos exclusivos da BASF PC e as posições investidas em fundos abertos são mantidas em custódia centralizada pelo Banco Bradesco.

#### Operações com Participantes

Representa os empréstimos concedidos aos participantes do plano, registrados pelo valor nominal, acrescido dos rendimentos auferidos até a data do balanço, conforme Política de Empréstimos. Os rendimentos são creditados na conta de receitas, no fluxo dos investimentos.

A provisão para perdas prováveis na realização dos ativos é constituída com base no valor vencido e vincendos, adotando-se os seguintes percentuais, conforme Artigo 199 da Resolução PREVIC nº 23, de 14 de agosto de 2023.

- I - Provisão mínima de 1% para atraso entre 31 e 60 dias;
- II - Provisão mínima de 5% para atraso entre 61 e 90 dias;
- III - Provisão mínima de 10%, para atraso entre 91 e 120 dias;
- IV - Provisão mínima de 25% para atraso entre 121 e 180 dias;
- V - Provisão mínima de 50% para atraso entre 181 e 240 dias;
- VI - Provisão mínima de 75% para atraso entre 241 e 360 dias; e
- VII - Provisão de 100% para atraso superior a 360 dias.

#### (c) Imobilizado e Intangível

##### Imobilizado

Os itens de móveis e utensílio que compõem o imobilizado, são depreciados pelo método linear de acordo com a vida útil do bem, estimada na data da aquisição, à taxa de 10% ao ano.



## **BASF Sociedade de Previdência Complementar**

### **Notas explicativas as demonstrações contábeis**

**Em 31 de dezembro**

**Em milhares de reais, exceto quando indicado de outra forma**

---

#### **Intangível**

Demonstrado pelo custo de aquisição ou pelos pagamentos efetuados para o desenvolvimento dos módulos do Sistema TRUST e os sistemas legados para atendimento da área de Seguridade, deduzidos da amortização acumulada, a qual é calculada pelo método linear, utilizando a taxa de 20% ao ano, com base na estimativa da vida útil e econômica.

#### **(d) Exigível Operacional**

É demonstrado por valores conhecidos ou calculáveis, acrescidos, quando aplicável, dos correspondentes encargos e variações monetárias incorridos.

#### **(e) Exigível Contingencial**

São decorrentes de processos judiciais e administrativos, inerentes ao curso normal dos negócios, movidos por terceiros, ex-funcionários, ex-participantes e órgãos públicos em ações cíveis, trabalhistas e fiscais. Esses processos, coerentes com práticas conservadoras adotadas, são avaliadas por assessores legais e levam em consideração a probabilidade que recursos financeiros sejam exigidos para liquidar as obrigações e que o montante das obrigações possa ser estimado com suficiente segurança.

#### **(f) Estimativas Atuariais e Contábeis**

As estimativas atuariais e contábeis foram baseadas em fatores objetivos que refletem a posição em 31 de dezembro de 2023 e de 2022, com base no julgamento da administração para determinação dos valores adequados a serem registrados nas demonstrações contábeis. Os itens significativos sujeitos às referidas estimativas incluem as provisões matemáticas, calculadas atuarialmente por profissional externo, e contingências, pelas probabilidades de êxitos e valores econômicos são informados por advogados internos e externos.

#### **(g) Patrimônio de Cobertura do Plano**

##### **Provisões Matemáticas**

O montante das Provisões Matemáticas é determinado por atuário externo por meio de avaliação atuarial efetuada anualmente, na data do balanço. O método atuarial é o de capitalização financeira para os benefícios de aposentadoria programada e o de repartição de capitais de cobertura para avaliação das projeções dos saldos de conta nos casos de invalidez permanente e pensão por morte.

#### **(h) Fundos**

##### **(i) Fundos Previdenciais**

O fundo está representado pela reversão de saldo de sobras de contribuições efetuadas pelas patrocinadoras em nome dos participantes que se desligaram do plano antes de serem elegíveis a um benefício de aposentadoria, por exigência regulamentar e pela constituição do fundo para oscilação dos custos dos benefícios de riscos, referente à cobertura de flutuações entre os pagamentos previstos para os benefícios de projeção de saldo de conta por invalidez ou morte e os valores que efetivamente serão pagos durante o exercício.

##### **(ii) Fundos Administrativos**

O fundo administrativo é constituído ou revertido mensalmente, após a apuração da diferença entre as receitas e despesas da gestão administrativa.

## BASF Sociedade de Previdência Complementar

### Notas explicativas as demonstrações contábeis

Em 31 de dezembro

Em milhares de reais, exceto quando indicado de outra forma

#### (i) Imposto de Renda, PIS e COFINS

##### (i) Imposto de Renda

Em 29 de dezembro de 2004, o Governo Federal publicou a Lei nº 11.053, que dispõe sobre a tributação dos planos de benefícios de caráter previdenciário, produzindo efeitos a partir de 1º de janeiro de 2005, quando o imposto de renda incidiu sobre os benefícios pagos aos participantes do plano, de acordo com as regras dispostas na forma da Lei.

Também a partir de 1º de janeiro de 2005, de acordo com o artigo 5º da referida Lei, ficam dispensados a retenção na fonte e o pagamento em separado do imposto de renda sobre os rendimentos e ganhos auferidos nas aplicações de recursos das Provisões Matemáticas, das reservas técnicas e dos fundos dos planos de benefícios de Entidade de previdência complementar.

##### (ii) PIS/COFINS

Calculados às alíquotas de 0,65% e 4%, respectivamente, sobre as receitas da gestão administrativa, e o resultado dos investimentos auferidos na gestão administrativa.

#### 4 Disponibilidades

Registra as disponibilidades existentes em Instituições Financeiras, reconhecidas por seus valores em moeda nacional.

<b>Descrição</b>	<b>2023</b>	<b>2022</b>
Conta Corrente	402	234
Santander – Parcela BD	26	8
Santander – Parcela CD	220	63
Santander – PGA	150	152
Bradesco – PGA	6	11
Conta Custódia	98	97
Bradesco – Parcela BD	36	22
Bradesco – Parcela CD	41	65
Bradesco – PGA	21	10
Total das Disponibilidades	500	331

## BASF Sociedade de Previdência Complementar

### Notas explicativas as demonstrações contábeis

Em 31 de dezembro

Em milhares de reais, exceto quando indicado de outra forma

## 5 Investimentos

Os investimentos são administrados por instituições financeiras (Nota 3 b.iii), baseados em diretrizes determinadas pelo Conselho Deliberativo da BASF PC.

Em 31 de dezembro, a composição da carteira é a seguinte:

### (a) Composição por montante, natureza da Entidade emissora dos papéis e faixa de vencimento - consolidado

Investimentos	Natureza	2023	2022	2023	2022	2023	2022	2023	2022
		Sem vencimento	Sem vencimento	Até 360 dias	Até 360 dias	Acima de 360 dias	Acima de 360 dias	Total	Total
Fundos de Investimento	Pub/Priv	1.061.610	806.342	-	105.194	954.298	890.956	2.015.908	1.802.492
Marcados a Mercado	Pub/Priv	1.061.610	806.342	-	-	-	-	1.061.610	806.342
Parcela BD (*)	Pub/Priv	121.990	123.036	-	-	-	-	121.990	123.036
Parcela CD (*)	Pub/Priv	935.316	680.145	-	-	-	-	935.316	680.145
Parcela PGA (**)	Pub/Priv	4.304	3.161	-	-	-	-	4.304	3.161
Marcados na Curva	Público	-	-	-	105.194	954.298	890.956	954.298	996.150
Parcela BD (*)	Público	-	-	-	28.737	347.484	312.485	347.484	341.222
Parcela CD (*)	Público	-	-	-	76.457	606.814	578.471	606.814	654.928
Operações com Participantes	Privada	-	-	1.321	95	1.258	3.306	2.579	3.401
Parcela BD (*)	Privada	-	-	244	39	296	229	540	268
Parcela CD (*)	Privada	-	-	1.077	56	962	3.077	2.039	3.133
<b>Total dos Investimentos</b>		<b>1.061.610</b>	<b>806.342</b>	<b>1.321</b>	<b>105.289</b>	<b>955.556</b>	<b>894.262</b>	<b>2.018.487</b>	<b>1.805.893</b>

(\*) Ativos referente às parcelas do Benefício Definido (BD) e Contribuição Definida (CD) do Plano de Benefício.

(\*\*) Ativos referente à parcela do Plano de Gestão Administrativa.

**BASF Sociedade de Previdência Complementar****Notas explicativas as demonstrações contábeis****Em 31 de dezembro**

Em milhares de reais, exceto quando indicado de outra forma

**(b) Comparação entre o Valor de Custo Atualizado e o Valor de Mercado**

	<u>2023</u>	<u>2022</u>	<u>2023</u>	<u>2022</u>
<u>Investimentos</u>	<u>Valor de custo atualizado</u>	<u>Valor de custo atualizado</u>	<u>Valor dos títulos atualizados a mercado</u>	<u>Valor dos títulos atualizados a mercado</u>
Fundos de Investimentos				
Renda Fixa	1.599.425	1.422.769	1.695.616	1.442.830
Títulos Marcados na Curva	954.298	996.150	1.050.489	1.016.212
Títulos Marcados a Mercado	645.127	426.619	645.127	426.619
Ações	152.218	127.857	152.218	127.857
Participações	75.533	43.179	75.533	43.179
Multimercado	105.458	105.435	105.458	105.435
Imobiliários	10.702	12.502	10.702	12.502
Fundos de Investimentos no Exterior	72.572	89.238	72.572	89.238
Referenciado	-	1.512	-	1.512
Total Fundos de Investimentos	<u>2.015.908</u>	<u>1.802.492</u>	<u>2.112.099</u>	<u>1.822.554</u>
 Total dos investimentos	 <u>2.015.908</u>	 <u>1.802.492</u>	 <u>2.112.099</u>	 <u>1.822.554</u>

**BASF Sociedade de Previdência Complementar****Notas explicativas as demonstrações contábeis****Em 31 de dezembro**

Em milhares de reais, exceto quando indicado de outra forma

**c) Composição dos Fundos de Investimento**

<b>Investimentos</b>	<b>Valor</b>	<b>Valor</b>	<b>Valor</b>	<b>Valor</b>
<b>Plano de Benefícios</b>	<b>Parcela CD</b>	<b>Parcela BD</b>	<b>Consolidado</b>	<b>Consolidado</b>
	<b>2023</b>	<b>2023</b>	<b>2023</b>	<b>2022</b>
<b>Títulos para negociação</b>				
<b>Marcados a Mercado</b>	<b>Valor</b>	<b>Valor</b>	<b>Valor</b>	<b>Valor</b>
<b>Fundos de Investimentos</b>				
Renda Fixa				
ORKESTRA FIM (**)	150.054	-	150.054	135.482
BPC INDIGO FIF (**)	-	-	-	17.317
BPC POLIURETANO FIM (**)	137.224	-	137.224	146.302
BPC ALM CD FI RF (*) (**) (***)	107.001	-	107.001	81.137
BPC ALM BD FI RF (*) (**) (***)	-	36.643	36.643	43.321
BPC ACRÍLICO CD FI RF (*) (**) (***)	68	-	68	39
BPC ACRÍLICO BD FI RF (*) (**) (***)	-	94	94	1.372
BRAD RF DI FED EXTRA	181.503	28.236	209.739	-
<b>Total – Renda Fixa</b>	<b>575.850</b>	<b>64.973</b>	<b>640.823</b>	<b>424.970</b>
Ações				
AZ QUEST SMALL & MID	7.618	2.863	10.481	9.166
BRASIL CAP 30 FICFIA	8.034	3.020	11.054	8.479
SUL AMERICA SELECTION	11.032	4.146	15.178	13.791
MOAT CAPITAL – FIA	13.623	5.120	18.743	15.488
NAVI INSTITUCIONAL	17.880	6.720	24.600	20.484
CLARITAS VALOR FEEDE	24.606	9.248	33.854	29.101
NAVI INST MÉTODO	9.330	3.507	12.837	10.464
AZ QUEST SM MID INST	4.984	1.873	6.857	5.948
BLACKROCK INST IBOV	18.515	99	18.614	14.936
<b>Total – Ações</b>	<b>115.622</b>	<b>36.596</b>	<b>152.218</b>	<b>127.857</b>
Participações				
SPECTRA IV INST FIP	4.141	1.556	5.697	6.093
HAMILTON LANE	-	-	-	5.428
COPA FLORESTAL	-	-	-	393
LACAN FLORESTAL II	10.983	4.128	15.111	15.705
LACAN III	4.590	1.725	6.315	6.874
BTG PAC.EC.REAL FUND	7.305	2.746	10.051	8.686
BTG ECO REALII FIP A	455	171	626	-
COPA FLOREST III FIP	137	51	188	-
COPA V FEEDER IN FIP	9.951	3.740	13.691	-
SIGNAL C FOF II FIPM	4.219	1.586	5.805	-
LACAN FL III F FIP 3	6.197	2.329	8.526	-
LACAN FLORES IV FIPM	2.679	714	3.393	-
SIGNAL CAP III FIP M	4.455	1.675	6.130	-
<b>Total – Participações</b>	<b>55.112</b>	<b>20.421</b>	<b>75.533</b>	<b>43.179</b>
Multimercado				
BPC MULTIG.FIM (**)	105.458	-	105.458	105.435
<b>Total – Multimercado</b>	<b>105.458</b>	<b>-</b>	<b>105.458</b>	<b>105.435</b>
Imobiliários				
XP MALLS FII	2.117	-	2.117	2.380
CAPITANIA REIT	8.584	-	8.584	10.122
<b>Total – Imobiliários</b>	<b>10.701</b>	<b>-</b>	<b>10.701</b>	<b>12.502</b>
Fundos de Investimentos no Exterior				
WA MACRO OPP FIM	15.561	-	15.561	13.011
JP GLOBAL INCOME	20.497	-	20.497	17.775
PIMCO INCOME FIM	31.450	-	31.450	27.319
ACESS DIVER DYNAMIC	-	-	-	14.668
M SQUARE GLOBAL EQUI	-	-	-	12.100
BB GLOBAL SELECT QUE	5.065	-	5.065	4.365
<b>Total – Fundo de Investimentos no Exterior</b>	<b>72.573</b>	<b>-</b>	<b>72.573</b>	<b>89.238</b>
<b>Total fundos de investimentos</b>				
<b>Marcados a Mercado</b>	<b>935.316</b>	<b>121.990</b>	<b>1.057.306</b>	<b>803.181</b>

## BASF Sociedade de Previdência Complementar

### Notas explicativas as demonstrações contábeis

Em 31 de dezembro

Em milhares de reais, exceto quando indicado de outra forma

Investimentos Consolidados PB - Plano de Benefício PGA – Plano de Gestão Administrativa	Valor Parcela PB 2023	Valor Parcela PGA 2023	Valor Consolidado 2023	Valor Consolidado 2022
Títulos para negociação Marcados a Mercado	Valor	Valor	Valor	Valor
<b>Fundos de Investimentos</b>				
Renda Fixa				
ORKESTRA FIM (**)	150.054	-	150.054	135.482
BPC INDIGO FIF (**)	-	-	-	17.317
BPC POLIURETANO FIM (**)	137.224	-	137.224	146.302
WESTER ASS RF ATI FI	-	1.461	1.461	1.649
BPC ALM CD FI RF (*) (**)(***)	107.001	-	107.001	81.137
BPC ALM BD FI RF (*) (**)(***)	36.643	-	36.643	43.321
BPC ACRÍLICO CD FI RF (*) (**)(***)	68	-	68	39
BPC ACRÍLICO BD FI RF (*) (**)(***)	94	-	94	1.372
BRAD RF DI FED EXTRA	209.739	2.843	212.582	1.512
Total – Renda Fixa	640.823	4.304	645.127	428.131
Ações				
AZ QUEST SMALL & MID	10.481	-	10.481	9.166
BRASIL CAP 30 FICFIA	11.054	-	11.054	8.479
SUL AMERICA SELECTION	15.178	-	15.178	13.791
MOAT CAPITAL – FIA	18.743	-	18.743	15.488
NAVI INSTITUCIONAL	24.600	-	24.600	20.484
CLARITAS VALOR FEEDER	33.854	-	33.854	29.101
NAVI INST MÉTODO	12.837	-	12.837	10.464
AZ QUEST SM MID INST	6.857	-	6.857	5.948
BLACKROCK INST IBOV	18.614	-	18.614	14.936
Total – Ações	152.218	-	152.218	127.857
Participações				
SPECTRA IV INST FIP	5.697	-	5.697	6.093
HAMILTON LANE	-	-	-	5.428
COPA FLORESTAL	-	-	-	393
LACAN FLORESTAL II	15.111	-	15.111	15.705
LACAN III	6.315	-	6.315	6.874
BTG PAC.EC.REAL FUND	10.051	-	10.051	8.686
BTG ECO REALII FIP A	626	-	626	-
COPA FLOREST III FIP	188	-	188	-
COPA V FEEDER IN FIP	13.691	-	13.691	-
SIGNAL C FOF II FIPM	5.805	-	5.805	-
LACAN FL III F FIP 3	8.526	-	8.526	-
LACAN FLORES IV FIPM	3.393	-	3.393	-
SIGNAL CAP III FIP M	6.130	-	6.130	-
Total – Participações	75.533	-	75.533	43.179
Multimercado				
BPC MULTIG.FIM (**)	105.458	-	105.458	105.435
Total – Multimercado	105.458	-	105.458	105.435
Imobiliários				
XP MALLS FII	2.117	-	2.117	2.380
CAPITANIA REIT	8.584	-	8.584	10.122
Total – Imobiliários	10.701	-	10.701	12.502
Fundos de Investimentos no Exterior				
WA MACRO OPP FIM	15.561	-	15.561	13.011
JP GLOBAL INCOME	20.497	-	20.497	17.775
PIMCO INCOME FIM	31.450	-	31.450	27.319
ACESS DIVER DYNAMIC	-	-	-	14.668
M SQUARE GLOBAL EQUI	-	-	-	12.100

**BASF Sociedade de Previdência Complementar****Notas explicativas as demonstrações contábeis****Em 31 de dezembro****Em milhares de reais, exceto quando indicado de outra forma**

BB GLOBAL SELECT QUE	5.065	-	5.065	4.365
Total – Fundo de Investimentos no Exterior	72.573	-	72.573	89.238
Total fundos de investimentos Marcados a Mercado	1.057.306	4.304	1.061.610	806.342
<b>Investimentos Plano de Benefícios</b>	<b>Valor Parcela CD 2023</b>	<b>Valor Parcela BD 2023</b>	<b>Valor Consolidado 2023</b>	<b>Valor Consolidado 2022</b>
<b>Títulos Mantidos até o Vencimento</b>	<b>Valor</b>	<b>Valor</b>	<b>Valor</b>	<b>Valor</b>
Fundos de Investimentos				
Renda Fixa				
BPC ALM CD FI RF (*) (**) (***)	413.723	-	413.723	448.215
BPC ALM BD FI RF (*) (**) (***)	-	274.955	274.955	263.529
BPC ACRÍLICO CD FI RF (*) (**) (***)	193.091	-	193.091	206.713
BPC ACRÍLICO BD FI RF (*) (**) (***)	-	72.529	72.529	77.693
Total – Renda Fixa	606.814	347.484	954.298	996.150
Total fundos de investimentos Mantidos até o Vencimento	606.814	347.484	954.298	996.150

(\*) Fundos com parcela de títulos marcados a mercado e parcela mantida até o vencimento

(\*\*) Fundos de Investimentos exclusivos

(\*\*\*) Patrimônio Segregado em 01/05/2022.

**d) Composição dos Fundos de Investimento Exclusivos**

<b>Abertura Fundos de Investimentos exclusivos Marcados a Mercado</b>	<b>Sem vencimento</b>	<b>Até 12 meses</b>	<b>Acima de 12 meses</b>	<b>Total 2023 Marcados a Mercado</b>	<b>Total 2022 Marcados a Mercado</b>
<b>Fundos Parcela BD</b>					
<b>ORKESTRA FIM</b>					
Letras Financeiras Tesouro – LFT	-	-	-	-	6.238
Operações Compromissadas	-	-	-	-	2.793
Debêntures	-	-	-	-	718
Letras Financeiras	-	-	-	-	1.738
Disponibilidades	-	-	-	-	1
Total - Fundo ORKESTRA FIM	-	-	-	-	11.488
<b>BPC ÍNDIGO FIF</b>					
Operações Compromissadas	-	-	-	-	2.076
Debêntures	-	-	-	-	39
Credito Privado Não Financeiro	-	-	-	-	9
Disponibilidades	-	-	-	-	1
Total - Fundo BPC ÍNDIGO FIF	-	-	-	-	2.125
<b>BPC POLIURETANO FIM</b>					
Notas do Tesouro Nacional – NTN	-	-	-	-	45
Debêntures	-	-	-	-	1.069
Letras do Tesouro Nacional - LTN	-	-	-	-	949
Letras Financeiras	-	-	-	-	178
Derivativos	-	-	-	-	7
FIDIC	-	-	-	-	163
Disponibilidades	-	-	-	-	2.831
Total - Fundo BPC POLIURETANO FIM	-	-	-	-	5.242
<b>BPC ALM BD FI RF</b>					
Operações Compromissadas	-	77	-	77	2.718
Notas do Tesouro Nacional – NTN	-	9.125	27.443	36.568	40.600
Contas a pagar e a receber	(12)	-	-	(12)	(7)
Disponibilidades	10	-	-	10	10
Total - Fundo BPC ALM BD FI RF	(2)	9.202	27.443	36.643	43.321
<b>BPC ACRÍLICO BD FI RF</b>					
Operações Compromissadas	91	-	-	91	1.369
Contas a pagar e a receber	(6)	-	-	(6)	(6)

## BASF Sociedade de Previdência Complementar

### Notas explicativas as demonstrações contábeis

Em 31 de dezembro

Em milhares de reais, exceto quando indicado de outra forma

Abertura Fundos de Investimentos exclusivos	Sem vencimento	Até 12 meses	Acima de 12 meses	Total 2023 Marcados a Mercado	Total 2022 Marcados a Mercado
<b>Marcados a Mercado</b>					
Disponibilidades	9	-	-	9	9
Total - Fundo BPC ACRÍLICO BD FI RF	94	-	-	94	1.372
<b>BPC MULTIG. FIM</b>					
Operações Compromissadas	-	-	-	-	95
Contas a pagar e a receber	-	-	-	-	(3)
Cotas de Fundos	-	-	-	-	9.539
Fundo de Zeragem	-	-	-	-	1
Total - BPC MULTIG. FIM	-	-	-	-	9.632
<b>Total dos Fundos de Investimentos Parcela BD</b>				<b>36.737</b>	<b>73.180</b>
<b>Fundos Parcela CD</b>					
<b>ORKESTRA FIM</b>					
Letras Financeiras Tesouro – LFT	-	6.707	65.234	71.941	67.328
Notas do Tesouro Nacional – NTN	-	-	29.510	29.510	-
Operações Compromissadas	-	26.972	-	26.972	30.150
Debêntures	-	351	9.133	9.484	7.753
Letras Financeiras	-	4.612	7.537	12.149	18.753
Contas a pagar e a receber	(11)	-	-	(11)	1
Disponibilidades	9	-	-	9	9
Total - Fundo ORKESTRA FIM	(2)	38.642	111.414	150.054	123.994
<b>BPC ÍNDIGO FIF</b>					
Operações Compromissadas	-	-	-	-	14.844
Debêntures	-	-	-	-	275
Contas a Pagar e a Receber	-	-	-	-	(1)
Credito Privado Não Financeiro	-	-	-	-	65
Disponibilidades	-	-	-	-	9
Total - Fundo BPC ÍNDIGO FIF	-	-	-	-	15.192
<b>BPC POLIURETANO FIM</b>					
Letras Financeiras Tesouro – LFT	-	42.809	-	42.809	-
Notas do Tesouro Nacional – NTN	-	-	6.547	6.547	1.198
Operações Compromissadas	-	73	-	73	-
Debêntures	-	2.663	20.440	23.103	28.769
Letras do Tesouro Nacional - LTN	-	29.987	-	29.987	25.535
Letras Financeiras	-	564	1.354	1.918	4.769
Contas a Pagar e a Receber	(79)	-	-	(79)	(10)
Derivativos	-	107	-	107	188
FIDIC	32.749	-	-	32.749	4.377
Disponibilidades	10	-	-	10	76.234
Total - Fundo BPC POLIURETANO FIM	32.680	76.203	28.341	137.224	141.060
<b>BPC ALM CD FI RF</b>					
Operações Compromissadas	-	52	-	52	48
Notas do Tesouro Nacional – NTN	-	-	106.956	106.956	81.092
Contas a pagar e a receber	(17)	-	-	(17)	(13)
Disponibilidades	10	-	-	10	10
Total - Fundo BPC CD ALM FI RF	(7)	52	106.956	107.001	81.137
<b>BPC ACRÍLICO CD FI RF</b>					
Operações Compromissadas	-	76	-	76	47
Contas a pagar e a receber	(17)	-	-	(17)	(17)
Disponibilidades	9	-	-	9	9
Total - Fundo BPC ACRÍLICO CD FI RF	(8)	76	-	68	39
<b>BPC MULTIG. FIM</b>					
<b>Segregação Parcela CD</b>					
Operações Compromissadas	-	967	-	967	948
Contas a pagar e a receber	(32)	-	-	(32)	(31)
Cotas de Fundos	104.518	-	-	104.518	94.881
Fundo de Zeragem	5	-	-	5	5
Total - BPC MULTIG. FIM	104.491	967	-	105.458	95.803



## BASF Sociedade de Previdência Complementar

### Notas explicativas as demonstrações contábeis

Em 31 de dezembro

Em milhares de reais, exceto quando indicado de outra forma

<b>Abertura Fundos de Investimentos exclusivos Marcados a Mercado</b>	<b>Sem vencimento</b>	<b>Até 12 meses</b>	<b>Acima de 12 meses</b>	<b>Total 2023 Marcados a Mercado</b>	<b>Total 2022 Marcados a Mercado</b>
<b>Fundos Parcela CD</b>					
Total dos Fundos de Investimentos Parcela CD				499.805	457.225
Total dos Fundos de Investimentos exclusivos Marcados a Mercado				536.542	530.405
<b>Abertura Fundos de Investimentos exclusivos Marcados na Curva</b>	<b>Sem vencimento</b>	<b>Até 12 meses</b>	<b>Acima de 12 meses</b>	<b>Total 2023 Marcados na Curva</b>	<b>Total 2022 Marcados na Curva</b>
<b>Fundos Parcela BD</b>					
<b>BPC ALM BD FI RF</b>					
Notas do Tesouro Nacional – NTN	-	-	274.955	274.955	263.529
Total - Fundo BPC ALM BD FI RF	-	-	274.955	274.955	263.529
<b>BPC ACRÍLICO BD FI RF</b>					
Notas do Tesouro Nacional – NTN	-	-	72.529	72.529	77.693
Total - Fundo BPC ACRILICO BD FI RF	-	-	72.529	72.529	77.693
Total dos Fundos de Investimentos Parcela BD				347.484	341.222
<b>Fundos Parcela CD</b>					
<b>BPC ALM CD FI RF</b>					
Notas do Tesouro Nacional – NTN	-	-	413.723	413.723	448.215
Total - Fundo BPC ALM CD FI RF	-	-	413.723	413.723	448.215
<b>BPC ACRÍLICO CD FI RF</b>					
Notas do Tesouro Nacional – NTN	-	-	193.091	193.091	206.713
Total - Fundo BPC ACRÍLICO CD FI RF	-	-	193.091	193.091	206.713
Total dos Fundos de Investimentos Parcela CD				606.814	654.928
Total do Fundos de Investimentos exclusivos Marcados na Curva				954.298	996.150

## 6 Provisões e Contingências

A Entidade não recolheu os valores relativos à contribuição social sobre o lucro líquido referentes ao período de 1998 a 2001, por entender que não há base de cálculo nem base legal para determinar a sua cobrança. A partir do exercício de 2002, por meio do artigo 5º da Medida Provisória nº 16, de 27 de dezembro de 2001, as entidades fechadas de previdência complementar passaram a ser isentas dessa contribuição. Em 31 de dezembro de 2023, valor registrado é de R\$ 4.831 (R\$ 4.676 em 2022) e está registrado no "Exigível Contingencial Investimentos".

Em 14 de dezembro de 2001, a ABRAPP, Associação Brasileira das Entidades Fechadas de Previdência Complementar impetrou Mandado de Segurança Coletivo com vista a declaração de inexigibilidade da CSLL relativos aos fatos geradores anteriores a 1º de janeiro de 2002, com pedido de Liminar em favor de suas filiadas e em 7 de janeiro de 2002 foi concedida a liminar pelo MM Juiz Federal, Dr. Djalma Moreira Gomes, sendo que em dezembro de 2023 o processo, ainda, encontrava-se em andamento.

## 7 Patrimônio de Cobertura do Plano

### Provisões Matemáticas

A movimentação das provisões Matemáticas no exercício foi à seguinte:

## BASF Sociedade de Previdência Complementar

### Notas explicativas as demonstrações contábeis

Em 31 de dezembro

Em milhares de reais, exceto quando indicado de outra forma

Descrição	2022	Constituição/ reversão no exercício	2023
Patrimônio de Cobertura do plano *	1.699.498	198.152	1.897.650
Provisões Matemáticas	1.784.254	199.828	1.984.082
Benefícios Concedidos	762.247	42.065	804.312
Benefícios a Conceder	1.022.007	157.763	1.179.770
Equilíbrio Técnico	(84.756)	(1.676)	(86.432)
Déficit Técnico Acumulado	(84.756)	(1.676)	(86.432)

\* A Consultoria Willis Towers Watson é responsável pela avaliação atuarial anual regular do Plano de Aposentadoria BASF.

Foram adotados os seguintes métodos para determinação das Provisões Matemáticas e custeio dos planos de benefícios do plano para os exercícios de 2023 e 2022:

- Benefícios a Conceder e Concedidos na modalidade de Contribuição Definida (aposentadorias, invalidez, pensão por morte, institutos e rendas concedidas por prazo certo ou em percentual do saldo): capitalização financeira.
- Benefícios a conceder constituídos na modalidade de benefício definido (saldo projetado em caso de invalidez ou morte de ativo): capitais de cobertura.
- Benefícios concedidos constituídos na modalidade de benefício definido (renda mensal vitalícia): agregado.

Hipóteses e Métodos Atuariais	2023	2022
Taxa Real Anual de Juros	4,75%	4,75%
Fator de Determinação Valor Real ao Longo do Tempo Salários	100%	100%
Fator de Determinação Valor Real ao Longo do Tempo Benefício Entidade	98%	98%
Tábua de Mortalidade Geral	AT-2000 *	AT-2000 *
Tábua de Mortalidade de Inválidos	RRB - 83	RRB - 83
Tábua de Entrada em Invalidez	Light Fraca	Light Fraca
Rotatividade	-	-

\* AT-2000 Basic suavizada em 10%, segregada por sexo.

Os benefícios mensais de prestação continuada, concedidos na forma de renda mensal vitalícia, foram reajustados em 2023 pela variação do INPC, conforme regulamento vigente.

## 8 Fundos

A movimentação dos fundos no exercício foi a seguinte:

## BASF Sociedade de Previdência Complementar

### Notas explicativas as demonstrações contábeis

Em 31 de dezembro

Em milhares de reais, exceto quando indicado de outra forma

	<b>Fundos</b>		
	<b>Gestão previdencial</b>	<b>Gestão administrativa</b>	<b>Total</b>
Saldos em 31 de dezembro de 2022	97.751	1.629	99.380
Constituição do exercício	13.865	9.134	22.999
Utilização no exercício	(410)	(8.206)	(8.616)
Subtotal - constituição e utilização do exercício – líquido	13.455	928	14.383
Saldos em 31 de dezembro de 2023	111.206	2.557	113.763

#### (a) Fundos Previdenciais

Os fundos previdenciais são constituídos de acordo com o plano de custeio atuarial para dar maior estabilidade às taxas de contribuição ao longo do tempo.

Esse fundo é constituído com a finalidade de maximizar a segurança dos benefícios previstos no plano, podendo ser utilizado, pelas patrocinadoras, para compensação de contribuições futuras de Patrocinadoras, de acordo com as regras estabelecidas pelo Conselho Deliberativo.

No caso da BASF PC, a subconta "Reversão de Saldo por Exigência Regulamentar", no montante de R\$ 99.744 (R\$ 87.523 em 2022), foi constituída pela parcela do saldo da Conta Total do Participante que não for destinada ao pagamento de benefícios, em decorrência do término do vínculo empregatício do participante ativo que não tenha atingido as condições de elegibilidade a qualquer benefício do Plano e que tenha optado pela portabilidade ou pelo resgate de suas contribuições.

A subconta "Fundo para Oscilação dos Custos dos Benefícios de Risco", no montante de R\$ 5.501 (R\$ 4.889 em 2022), foi constituída com base nos valores já contabilizados em exercícios anteriores sendo sua variação decorrente dos rendimentos auferidos, novas contribuições e benefícios de riscos pagos. Seu objetivo é cobrir flutuações entre os pagamentos previstos para os benefícios de projeção de saldo de conta por invalidez ou morte e os valores que efetivamente serão pagos durante o exercício subsequente.

A subconta "Fundo para cobertura da contribuição geral da patrocinadora", cujos recursos no montante de R\$ 5.961 (R\$ 5.339 em 2022), são provenientes da reversão de valores alocados na conta coletiva de benefício mínimo, descontado do crédito individual relativo ao direito acumulado ao benefício mínimo dos participantes não contribuintes.

#### (b) Fundo Administrativo

O fundo administrativo corresponde à parcela ainda não utilizada das receitas destinadas especificamente pelo plano de custeio para a cobertura dos gastos administrativos, acrescidos das respectivas rentabilidades líquidas. O fundo administrativo pode ser utilizado para cobrir as despesas com a gestão administrativa.

### 9 Ajuste de Precificação e Apuração do Equilíbrio Técnico Ajustado

O valor do ajuste de precificação corresponde à diferença entre o valor dos títulos públicos federais atrelados a índice de preços classificados na categoria títulos mantidos até o vencimento, calculado considerando a taxa de juros real anual utilizada na respectiva avaliação atuarial (4,75% a.a.) e o valor contábil desses mesmos títulos.

Os títulos públicos adquiridos pela Entidade têm por objetivo dar cobertura aos benefícios a conceder e concedidos com valor ou nível previamente estabelecidos e cujo custeio seja determinado atuarialmente, de forma a assegurar sua concessão e manutenção, bem como aos benefícios concedidos que adquiriram característica de benefício definido na fase de concessão.

## BASF Sociedade de Previdência Complementar

### Notas explicativas as demonstrações contábeis

Em 31 de dezembro

Em milhares de reais, exceto quando indicado de outra forma

A taxa de juros de 4,75% (4,75% em 2022) foi considerada adequada de acordo com a legislação que determina o intervalo a ser utilizado na avaliação atuarial conforme metodologia constante na Instrução Normativa nº 33, de 23/10/2020.

De acordo com a metodologia constante nos referidos normativos a “duração” do passivo do Plano de Aposentadoria BASF resultou em 8,7847 anos (8,9790 anos em 2022), com uma taxa parâmetro máxima de 4,75% ao ano (4,75% em 2022), taxa de juros adotada na Avaliação Atuarial, encontrando-se dentro do intervalo indicado na Portaria PREVIC nº 363/2023 de 3,18% a 4,95% (3,08% a 4,80% em 2022).

Natureza dos Títulos: NTN-B		Ajuste de Precificação		
		Valor Contábil	Valor Ajustado	Valor do Ajuste
Vencimento	Quantidade			
15/08/2028	4.666	20.260	20.934	674
15/08/2030	13.414	57.529	61.271	3.742
15/08/2032	5.936	25.958	27.534	1.576
15/05/2035	14.563	60.297	67.974	7.677
15/08/2040	11.391	46.280	55.469	9.189
15/05/2045	3.775	15.979	18.539	2.560
15/08/2050	9.070	23.015	27.041	4.026
		<b>249.318</b>	<b>278.762</b>	<b>29.444</b>

Conforme disposto na Resolução CNPC nº 30, de 10/10/2018, o valor do ajuste de precificação, positivo ou negativo, será deduzido ou acrescido, respectivamente, para fins de equacionamento do déficit. E no caso de distribuição de superavit, o valor do ajuste de precificação, quando negativo, será deduzido do valor a ser distribuído.

De acordo com o Art. 29º da Resolução CNPC nº 30/2018 deverá ser elaborado e aprovado um plano de equacionamento até o final do exercício subsequente, se o déficit for superior ao limite calculado pela seguinte fórmula: Limite de Déficit Técnico Acumulado = 1% x (duração do passivo do plano – 4) x Provisões Matemáticas.

Duração do Passivo	Limite pela Fórmula	Provisões Matemáticas	Limite do Déficit
8,7847	1% x (8,7847 - 4) = 4,78%	554.742	26.543

Para esse cálculo, Provisões Matemáticas são aquelas cujo valor ou nível seja previamente estabelecido e cujo custeio seja determinado atuarialmente, de forma a assegurar sua concessão e manutenção, deduzidas as respectivas provisões matemáticas a constituir.

Apuração do Equilíbrio Técnico Ajustado	2023	2022
A - Resultado Realizado	(86.432)	(84.756)
Déficit Técnico Acumulado	(86.432)	(84.756)
B - Ajuste de Precificação	29.444	34.382
C - (+ / -) Equilíbrio Técnico Ajustado (A + B)	(56.988)	(50.374)
D - Limite Déficit	26.543	27.262
E – Parcela Superior ao Limite (Déficit Equacionado 2023)	(30.445)	(23.112)

## BASF Sociedade de Previdência Complementar

### Notas explicativas as demonstrações contábeis

Em 31 de dezembro

Em milhares de reais, exceto quando indicado de outra forma

O Deficit Equacionado 2023 segregado em Benefícios Concedidos e a Conceder na proporção das respectivas provisões matemáticas de benefício definido de 31/12/2023 corresponde a 100% dos Benefícios Concedidos.

O déficit técnico acumulado de R\$ 84.756 em 31/12/2022, aumentando para R\$ 86.432 em 31/12/2023.

O aumento do resultado deficitário do plano ocorreu principalmente pelo número real de ocorrências de mortes no exercício ter ocorrido abaixo do esperado.

Cabe destacar que, foi realizado, em 18/12/2023, estudo técnico fundamentado com base na Resolução CNPC/MPS nº 58/2023, permitindo que o Plano de Aposentadoria BASF, em caráter excepcional, elabore e aprove até 31 de dezembro de 2024 o plano de equacionamento relativo ao deficit acumulado de R\$ 23.112 do exercício de 2022, valor este que já encontra-se incorporado ao deficit acumulado de R\$ 30.445 do exercício de 2023, cuja elaboração de plano de equacionamento em 2024 se faz necessária.

Uma vez que o equilíbrio técnico ajustado ultrapassa o limite de equacionamento das provisões matemáticas do plano, deverá ser elaborado e aprovado até o final do exercício subsequente, conforme previsto no art. 31 da Resolução CNPC nº 30/2018, um plano de equacionamento que contemple, ao menos, o valor de R\$ 30.445, que corresponde ao Equilíbrio Técnico Ajustado excedente ao limite.

#### 10 Custeio do Plano de Aposentadoria

- As contribuições para a cobertura dos benefícios de risco são pagas pelas patrocinadoras conforme estabelecido em Nota Técnica Atuarial.
- A forma de custeio das despesas administrativas são definidas anualmente pelo Conselho Deliberativo de acordo com o estabelecido no Regulamento do Plano de Gestão Administrativa.

#### 11 Valor da Quota do Patrimônio da Entidade

A evolução do valor da quota do patrimônio da Entidade e sua rentabilidade no exercício são as seguintes:

Data	Patrimônio Social - Reais	Quantidade de quotas	Valor da quota - Reais	Rentabilidade no exercício	Percentual
					Meta (*)
Plano de Benefícios Consolidado	2.008.856	114.103.175	17,6056	12,24	
Plano de Benefícios Parcela BD (**)	468.310	26.909.401	17,4032	11,34	8,63
Plano de Benefícios Parcela CD (**)	1.540.546	87.174.395	17,6720	12,53	13,05
Plano de Gestão Administrativa	2.557				
<b>31 de dezembro de 2023</b>	<b>2.011.413</b>				
Plano de Benefícios Consolidado	1.797.249	114.581.740	15,6853	8,93	
Plano de Benefícios Parcela BD (**)	462.790	29.607.096	15,6310	8,56	10,96
Plano de Benefícios Parcela CD (**)	1.334.459	84.973.577	15,7044	9,07	12,37
Plano de Gestão Administrativa	1.629				
<b>31 de dezembro de 2022</b>	<b>1.798.878</b>				

(\*) Parcela Benefício Definido: Meta Atuarial (INPC + 4,75% ao ano).

Parcela Contribuição Definida: CDI

(\*\*) Patrimônio Segregado em 01/05/2022.

## **BASF Sociedade de Previdência Complementar**

### **Notas explicativas as demonstrações contábeis**

**Em 31 de dezembro**

**Em milhares de reais, exceto quando indicado de outra forma**

---

#### **12 Transações com Partes Relacionadas**

Nos exercícios findos em 31 de dezembro de 2023 e de 2022, a BASF Sociedade de Previdência Complementar não possuía transações em aberto com partes relacionadas.

A BASF PC entende que partes relacionadas são seus participantes, que conforme estatuto da Entidade, são elegíveis ao Plano de Aposentadoria os colaboradores efetivos das Patrocinadoras: BASF S.A., BASF Poliuretanos Ltda., Associação Desportiva Classista BASF, Cooperativa de Economia e Crédito Mútuo do Grupo BASF, Chemetall do Brasil Ltda., CA Pesquisa e Comércio de Sementes Ltda., BASF Catalisadores Ltda e BASF Sociedade de Previdência Complementar.

#### **13 Outras Informações**

##### **Regulamento do Plano**

A Portaria PREVIC nº 596 de 17 de julho de 2023, publicada no Diário Oficial da União em 20/07/2023, aprovou as alterações propostas ao Regulamento do Plano de Aposentadoria BASF administrado pela BASF Sociedade de Previdência Complementar.

##### **Estatuto da Entidade**

A Portaria PREVIC nº 1.109 de 02 de dezembro de 2023, publicada no Diário Oficial da União em 07/12/2023, aprovou as alterações propostas para o Estatuto da BASF Sociedade de Previdência Complementar.

##### **Adesão de Patrocinadora**

A Portaria PREVIC nº 749 de 22 de agosto de 2023, aprovou o convênio de adesão celebrado entre a empresa BASF Catalisadores Ltda., na condição de patrocinadora do Plano de Aposentadoria BASF, e a BASF Sociedade de Previdência Complementar.

##### **Investimentos Lojas Americanas**

Em 11 de janeiro de 2023, foi revelada a existência de inconsistências contábeis no balanço da Americanas S.A., resultando, posteriormente, no pedido de recuperação judicial da companhia e rebaixamento de seus ratings de crédito pelas agências de classificação de risco. Em 19 dezembro de 2023, houve a aprovação do Plano de Recuperação Judicial pelos credores, a ser homologada pela Justiça em 2024.

Em 2023, a exposição da BASF Previdência nos ativos da empresa era de R\$ 166 (R\$ 2.136 em 2022).

##### **Investimentos Ligth**

Em 31 de janeiro de 2023, foi anunciada a contratação da consultoria LaPlace Finanças pela Light, com o objetivo de buscar melhorias na estrutura de capital da companhia e otimizar suas estratégias financeiras. Ao longo do mês de fevereiro de 2023, as principais agências de rating reduziram a nota de crédito da companhia e, desde maio, a Light se encontra em recuperação judicial.

Em 2023, a exposição da BASF Previdência nos ativos da empresa era de R\$ 235 (R\$ 513 em 2022).

#### **14 Eventos Subsequentes**

##### **(a) Novos Normativos**

## BASF Sociedade de Previdência Complementar

### Notas explicativas as demonstrações contábeis

Em 31 de dezembro

Em milhares de reais, exceto quando indicado de outra forma

---

#### TAFIC - Taxa de Fiscalização e Controle da Previdência Complementar

Conforme Resolução PREVIC nº 23, de 14 de Agosto de 2023, que revoga a Resolução PREVIC nº 20, de 22 de Dezembro de 2022, a base de cálculo para a Taxa de Fiscalização e Controle da Previdência Complementar, devem ser considerados o valor dos recursos garantidores, conforme apresentado nos balancetes contábeis referentes aos meses de setembro, março e junho de cada ano, observando o respectivo enquadramento constante na Resolução. O período antes observados dos balancetes, eram novembro, março e julho.

\* \* \*



[CLEITON BARBOSA LUNA \(20 de março de 2024 14:16 ADT\)](#)

Cleiton Barbosa Luna  
Diretor Superintendente



[Priscila Camara Leal Carvalho de Souza \(19 de março de 2024 18:06 ADT\)](#)

Priscila Camara Leal Carvalho de Souza  
Diretora Responsável pela  
Contabilidade



[Júlio César M. Pasqualetto \(19 de março de 2024 09:43 ADT\)](#)

Júlio César Medeiros Pasqualetto  
Contador  
CRC: 047048.0-0-S-SP

**Certificado de Conclusão**

Identificação de envelope: 212F423D5F5A4E66A91AF39B9870EE4D

Status: Concluído

Assunto: Complete com a DocuSign: BASFSOCIPREV23.DEZ.pdf

LoS / Área: Assurance (Audit, CMAAS)

Tipo de Documento: Relatórios ou Deliverables

Envelope fonte:

Documentar páginas: 32

Assinaturas: 1

Remetente do envelope:

Certificar páginas: 2

Rubrica: 0

Camila Tropeia

Assinatura guiada: Ativado

Avenida Brigadeiro Faria Lima, 3732, 16º e 17º

Selo com Envelopeld (ID do envelope): Ativado

andares, Edifício Adalmino Dellape Baptista B32, Itai

Fuso horário: (UTC-03:00) Brasília

São Paulo, São Paulo 04538-132

camila.tropeia@pwc.com

Endereço IP: 201.56.5.228

**Rastreamento de registros**

Status: Original

15 de março de 2024 | 15:47

Portador: Camila Tropeia

camila.tropeia@pwc.com

Local: DocuSign

Status: Original

15 de março de 2024 | 17:15

Portador: CEDOC Brasil

BR\_Sao-Paulo-Arquivo-Atendimento-Team@pwc.com

Local: DocuSign

**Eventos do signatário**

Edison Arisa Pereira

edison.arisa@pwc.com

PricewaterhouseCoopers

Nível de segurança: E-mail, Autenticação da conta (Nenhuma), Certificado Digital

**Detalhes do provedor de assinatura:**

Tipo de assinatura: ICP Smart Card

Emissor da assinatura: AC SERASA RFB v5

**Termos de Assinatura e Registro Eletrônico:**

Não oferecido através do DocuSign

**Assinatura**

DocuSigned by:  
*Edison Arisa Pereira*  
E85657BCC20D4F4...

Adoção de assinatura: Estilo pré-selecionado

Usando endereço IP: 134.238.159.64

**Registro de hora e data**

Enviado: 15 de março de 2024 | 15:49

Visualizado: 15 de março de 2024 | 17:13

Assinado: 15 de março de 2024 | 17:15

Eventos do signatário presencial	Assinatura	Registro de hora e data
Eventos de entrega do editor	Status	Registro de hora e data
Evento de entrega do agente	Status	Registro de hora e data
Eventos de entrega intermediários	Status	Registro de hora e data
Eventos de entrega certificados	Status	Registro de hora e data
Eventos de cópia	Status	Registro de hora e data
Camila Tropeia camila.tropeia@pwc.com Nível de segurança: E-mail, Autenticação da conta (Nenhuma)	<b>Copiado</b>	Enviado: 15 de março de 2024   17:15 Visualizado: 15 de março de 2024   17:15 Assinado: 15 de março de 2024   17:15
<b>Termos de Assinatura e Registro Eletrônico:</b> Não oferecido através do DocuSign		
Eventos com testemunhas	Assinatura	Registro de hora e data
Eventos do tabelião	Assinatura	Registro de hora e data
Eventos de resumo do envelope	Status	Carimbo de data/hora



<b>Eventos de resumo do envelope</b>	<b>Status</b>	<b>Carimbo de data/hora</b>
Envelope enviado	Com hash/criptografado	15 de março de 2024   15:49
Entrega certificada	Segurança verificada	15 de março de 2024   17:13
Assinatura concluída	Segurança verificada	15 de março de 2024   17:15
Concluído	Segurança verificada	15 de março de 2024   17:15

<b>Eventos de pagamento</b>	<b>Status</b>	<b>Carimbo de data/hora</b>
-----------------------------	---------------	-----------------------------












# DF`s 2023 BASF PC\_SEM CPF

Relatório de auditoria final

2024-03-20


Criado em:	2024-03-18
Por:	LEONARDO BISAGIO CAMPANHARO (leonardo.bisagio@basf.com)
Status:	Assinado
ID da transação:	CBJCHBCAABAAXamDoGe08FAUBDyKytMPezaNbqrK0iQh

## Histórico de "DF`s 2023 BASF PC\_SEM CPF"

-  Documento criado por LEONARDO BISAGIO CAMPANHARO (leonardo.bisagio@basf.com)  
2024-03-18 - 19:22:47 GMT- Endereço IP: 208.127.170.55
-  Documento enviado por email para julio.pasqualetto@prpsolucoes.com.br para assinatura  
2024-03-18 - 19:32:40 GMT
-  Email visualizado por julio.pasqualetto@prpsolucoes.com.br  
2024-03-19 - 12:42:03 GMT- Endereço IP: 179.175.188.127
-  O signatário julio.pasqualetto@prpsolucoes.com.br inseriu o nome Júlio César M.Pasqualetto ao assinar  
2024-03-19 - 12:43:45 GMT- Endereço IP: 179.175.188.127
-  Documento assinado eletronicamente por Júlio César M.Pasqualetto (julio.pasqualetto@prpsolucoes.com.br)  
Data da assinatura: 2024-03-19 - 12:43:47 GMT - Fonte da hora: servidor- Endereço IP: 179.175.188.127
-  Documento enviado por email para Priscila Camara Leal Carvalho de Souza (priscila.souza@basf.com) para assinatura  
2024-03-19 - 12:43:48 GMT
-  Email visualizado por Priscila Camara Leal Carvalho de Souza (priscila.souza@basf.com)  
2024-03-19 - 21:05:19 GMT- Endereço IP: 134.238.160.250
-  Priscila Camara Leal Carvalho de Souza (priscila.souza@basf.com) autenticou com o Adobe Acrobat Sign.  
2024-03-19 - 21:06:11 GMT
-  Documento assinado eletronicamente por Priscila Camara Leal Carvalho de Souza (priscila.souza@basf.com)  
Data da assinatura: 2024-03-19 - 21:06:11 GMT - Fonte da hora: servidor- Endereço IP: 134.238.160.250
-  Documento enviado por email para CLEITON BARBOSA LUNA (cleiton.luna@basf.com) para assinatura  
2024-03-19 - 21:06:13 GMT
-  CLEITON BARBOSA LUNA (cleiton.luna@basf.com) autenticou com o Adobe Acrobat Sign.  
2024-03-20 - 17:16:58 GMT

 Documento assinado eletronicamente por CLEITON BARBOSA LUNA (cleiton.luna@basf.com)

Data da assinatura: 2024-03-20 - 17:16:58 GMT - Fonte da hora: servidor- Endereço IP: 134.238.159.171

 Contrato finalizado.

2024-03-20 - 17:16:58 GMT